

Наумова Анна Петровна, учитель информатики,
МАОУ «СОШ «Аврора» г.Саратов

НОВОГОДНИЙ КВЕСТ «В ПОИСКАХ ПОДАРКОВ» 2023

Перед Вами детский квест, в котором 6 заданий. 5 команд выполняют по 1 заданию получив подсказку где находится кусочек карты. Собрав карту, дети расшифровывают нахождение подарков.

Задания и послание рекомендовано распечатать на цветном принтере. Послание свернуть в виде свитка и зачитать перед началом квеста.

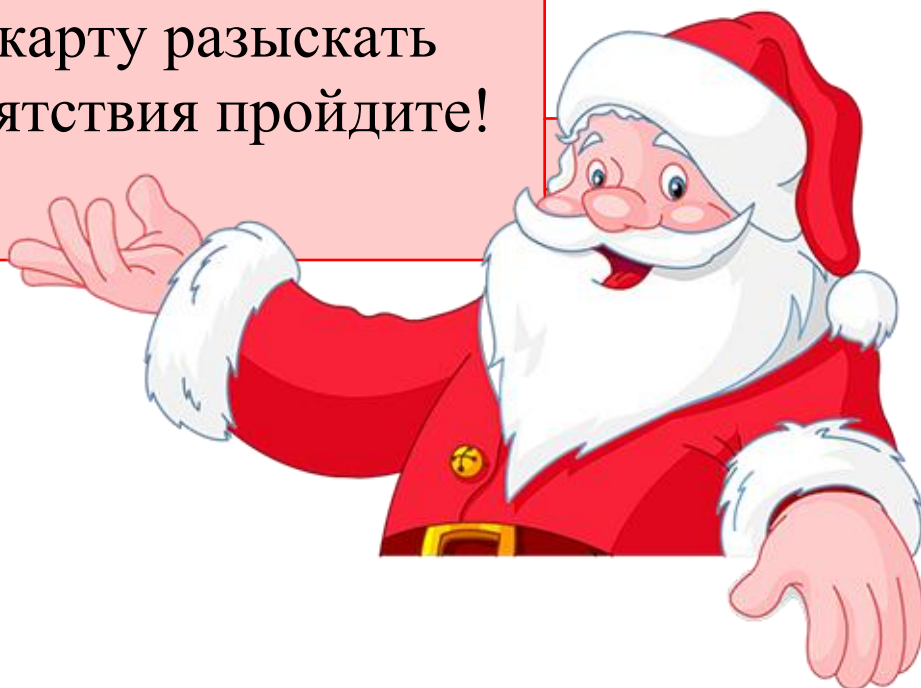
На карте можно указать любое место, где дети смогут найти подарки.



Послание Деда мороза:

Ребята!

Я на праздник к вам спешил,
В мешок подарки положил.
Да стряслась со мной беда
А беда та такова:
Баба старая Яга
Обхитрила старика
И подарки прихватила!
Но Снегурочка узнала
И подсказку написала,
Только старая Яга
Карту порвала!
Вы, ребята, поспешите
Карту быстро разыщите
Чтобы карту разыскать
Все препятствия пройдите!



Согласны отправиться на розыск подарков? Готовы справиться со всеми заданиями, которые приготовила Баба Яга? Для этого вам надо разделиться на 5 групп (не более 7 человек в группе). Чтобы удача была на вашей стороне, надо дать новогоднее название своей команде и выбрать командира, за которым вы готовы идти в любых испытаниях.

Каждой команде надо выполнить по одному заданию. В результате выполнения задания вы получите подсказку, где искать кусочек карты. Когда все части карты будут найдены, надо будет восстановить (собрать) карту и по ней определить местонахождение подарков.

Всем понятны условия? Тогда отправляемся в путь!

Выбор задания, чтобы узнать, где спрятан кусочек карты. (Разрезать номерки и провести жеребьевку). (Приложение 1)

1. Кроссворд «Библиотека»

(1. Прорубь, 2. Коньки, 3. Декабрь, 4. Валенки, 5. Снегирь, 6. Подарки, 7. Метель, 8. Снеговик, 9 Снегурочка, 10. Шарф) (Приложение 2)

2. Ребус «Столовая» (Приложение 3)

3. Шифровка «Центральная лестница» (Приложение 4)

4. Лабиринт «Медпункт» (Приложение 5)

5. Лабиринт «Ёлка» (Приложение 6)

Все задания выполнены. Нужно собрать карту, только она подскажет, где спрятаны подарки. (Собрав карту, ребята должны расшифровать место где спрятаны подарки.) (Отгадка: Вахта или кабинет Г 3.3) (Приложение 7)

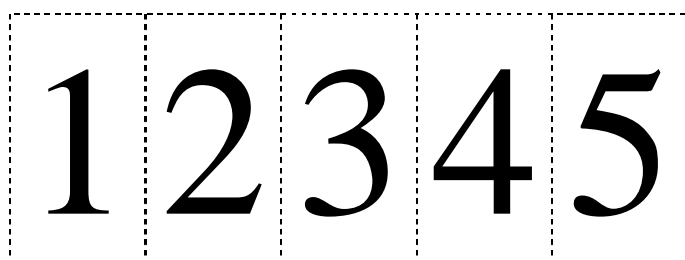
Список источников:

1. [Электронный ресурс]. – Режим доступа: <https://multiurok.ru/files/riebusy-dlia-nachinaiushchikh.html> - **ребус**

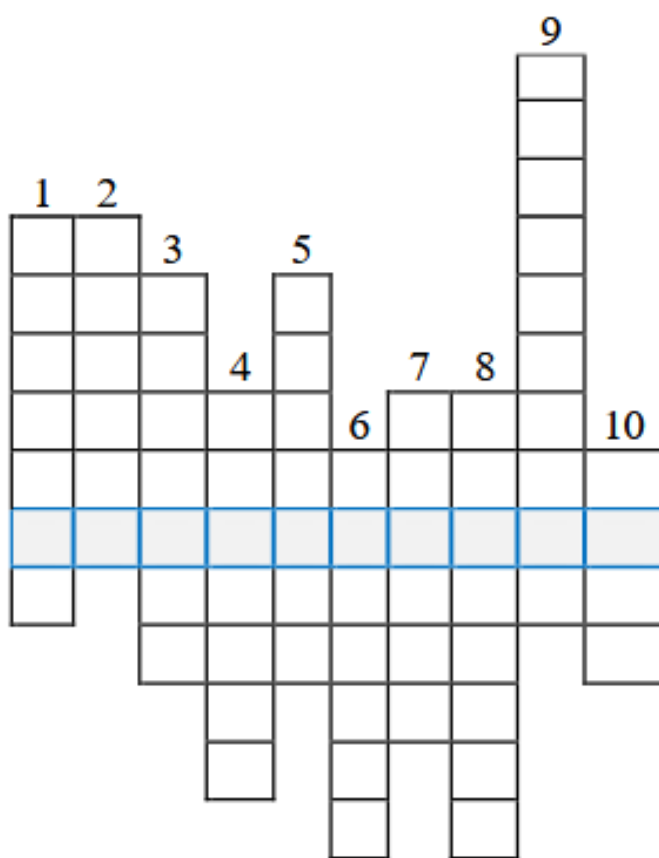
2. [Электронный ресурс]. – Режим доступа: <https://nsportal.ru/shkola/klassnoe-rukovodstvo/library/2019/01/20/novogodniy-kvest-v-poiskah-podarkov> – **приложения к квесту**

3. [Электронный ресурс]. – Режим доступа: <https://pngicon.ru/ded-moroz.html> - **дед мороз**

4. [Электронный ресурс]. – Режим доступа: <https://ded-moroz33.ru/cropped-logo-png/> - **дед мороз**



Кроссворд



1. В круглом окне днем стекло разбито, к вечеру вставлено.
2. У меня есть два коня – они по льду везут меня.
3. Зиме начало, году конец.
4. Обувь Деда Мороза.
5. Какая птица прилетает к нам в гости специально на зиму?
6. Что в мешке у Деда Мороза?
7. Кто пел ёлочке песенку «Спи ёлочка, бай, бай»?
8. Что можно вылепить из снега без большого труда?
9. Я – внучка Мороза и Вьюги, Являюсь сюда каждый год! Со мною снежинки-подруги Весёлый ведут хоровод.
10. Не галстук он, не воротник, А шею обжимать привык. Но не всегда, а лишь тогда, Когда бывают холода.

Ребус



Я

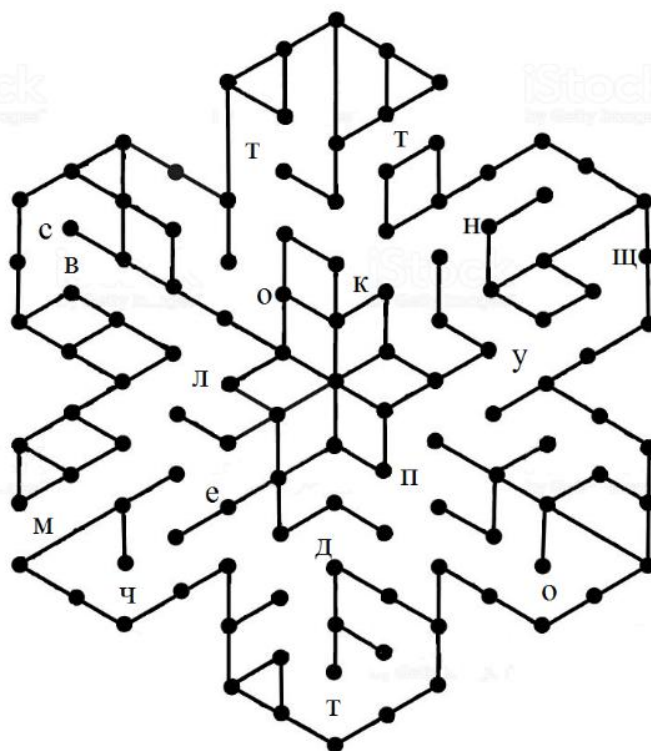
Шифровка

Используя шифр, в котором каждая буква заменяется её порядковым номером в алфавите, расшифруйте место, где спрятана часть карты. Между кодами букв ставится точка.


24.6.15.20.18.1.13.30.15.1.33.
13.6.19.20.15.10.24.1.

А	Б	В	Г	Д	Е	Ё	Ж	З	И	Й	К	Л	М	Н	О
1	2	3	4	5	6	7	8	9	10	11	12	13	14	15	16
Р	С	Т	У	Ф	Х	Ц	Ч	Ш	Щ	Ъ	Ы	Ь	Э	Ю	Я
18	19	20	21	22	23	24	25	26	27	28	29	30	31	32	33

Лабиринт



Лабиринт



Карта

